

KNICKLADER



Ihr zuständiger Händler:

MUSTANG Europe

Postfach 1254

48483 Neuenkirchen

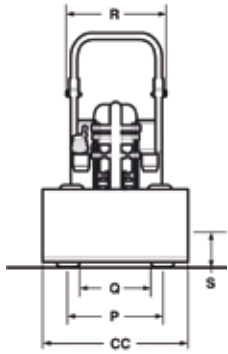
Deutschland

Tel. 100491 5973 63 302

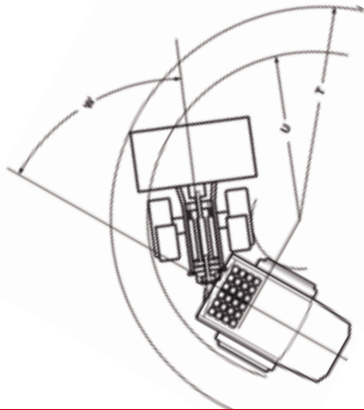
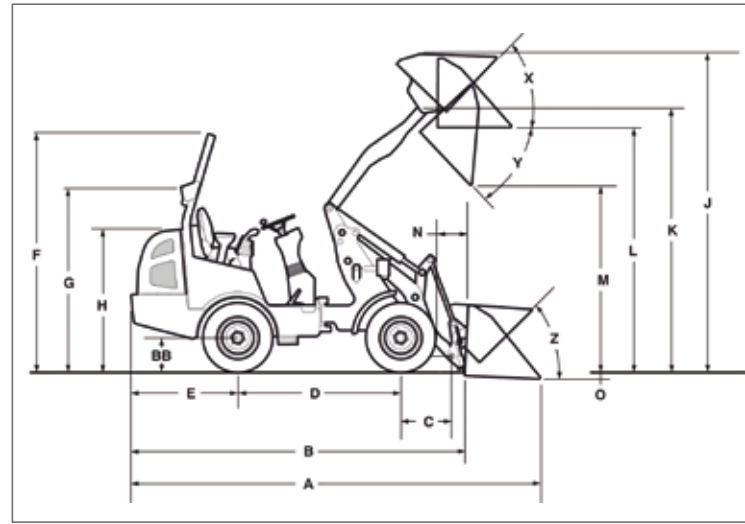
Fax 100491 5973 63 303

AL 206
AL 306

AL 206 / AL 306 ABMESSUNGEN



	AL 206	AL 306
A:	4.040 mm	3.975 mm
B:	3.365 mm	3.365 mm
C:	518 mm	515 mm
D:	1.640 mm	1.640 mm
E:	1.051 mm	1.051 mm
F:	2.371 mm	2.405 mm
G:	1.773 mm	1.812 mm
H:	1.412 mm	1.450 mm
J:	3.255 mm	3.310 mm
K:	2.790 mm	2.845 mm
L:	2.565 mm	2.620 mm
M:	2.045 mm	2.095 mm
N:	162 mm	135 mm
P:	1.058 mm	1.065 mm
R:	993 mm	993 mm
S:	205 mm	235 mm
T:	2.530 mm	2.870 mm
U:	2.120 mm	2.520 mm
W:	55°	46°
BB:	340 mm	370 mm
CC:	1.050 mm	1.150 mm



AL 206 / AL 306 SPEZIFIKATIONEN

	AL 206	AL 306
MOTOR	YANMAR	YANMAR
Typ	3TNV 88 - BKGWL	3TNV 88 - BKGWL
Zylinder	3	3
Leistung max. bei	26 kW/34,9 PS 2.800 U/min	26 kW/34,9 PS 2.800 U/min
Hubraum	1.642 cm ³	1.642 cm ³
GEWICHTE		
Einsatzgewicht	2.108 kg	2.359 kg
Transportgewicht	1.884 kg	2.125 kg
MASCHINE		
Kipplast, gestreckt	1.428 kg	1.659 kg
Kipplast, geknickt	816 kg	1.116 kg
Hublast	2.213 daN	2.295 daN
Ausbrechkraft	2.392 kg	2.482 kg
HYDRAULIK		
Arbeitshydraulik		
Pumpenleistung	44 l/min	44 l/min
Systemdruck	207 bar	207 bar
Fahrhydraulik		
Pumpenleistung	79 l/min	79 l/min
Systemdruck	320 bar	350 bar
Hydrauliktank	26 l	26 l
ELEKTRISCHES SYSTEM		
Batterie	74 Ah/12 Volt	74 Ah/12 Volt
VERSCHIEDENES		
Kraftstofftank	56 l	56 l
Fahrgeschwindigkeit	0 - 9,5 km/h	0 - 19 km/h
Reifen Standard	27x10.50-15	10x16.5 EM
ROPS / Kabine	Überrollbügel	Überrollbügel

AL 206 / AL 306 STANDARD AUSRÜSTUNG

- AL 206: Hydrostatischer Fahrtrieb
- AL 306: Hydrostatischer Fahrtrieb durch Kardanwelle
- AL 306: 2. Fahrgeschwindigkeit
- Einhand-Joystick mit Armauflage
- ROPS Überrollbügel, kippbar
- AL 206: Lamellen-Selbstsperrdifferential 45% Sperrwirkung (pro Achse)
- AL 306: Differentialsperre 100% elektrisch hydraulisch zuschaltbar an Vorder- und Hinterachse
- Kompaktlader Universalaufnahme
- Komfortsitz mit Sicherheitsgurt
- Einstellbare Steuerungskonsole (Neigungswinkel/Abstand) (AL 206: optional)
- Doppelte Schwimmstellung
- Einfaches Umkuppeln der Hydraulikschläuche beim Anbaugerätewechsel dank der speziellen Drucklosschaltung des Hydrauliksystems
- Zusatzhydraulik für kontinuierlichen Einsatz hydraulischer Anbaugeräte
- Stundenzähler
- Kraftstoffanzeige
- Batterietrennschalter
- Betriebsbremse: hydrostatischer Fahrtrieb auf alle 4 Räder wirkend
- Zentrale Betriebs- und Feststellbremse im Antriebsstrang auf alle 4 Räder wirkend
- Kippbarer Fahrerstand für einfache Erreichbarkeit der Servicekomponenten
- Messpunkte zur Druckmessung der hydraulischen Komponenten
- Kontrollmodul mit Leuchtdioden zur einfachen Funktionsprüfung ab AL 306
- AL 306: Abschleppvorrichtung
- Tropffreie hydraulische Schnellkupplungen